

	Gerberova spojka Typ W
	Patka sloupku PA
	Patka sloupku PB
	Patka sloupku PPD
	Patka sloupku PI
	Patka sloupku JDB
	Patka sloupku JPB/JPS
	Patka sloupku PPB
	Patka sloupku PDB
	Patka sloupku PPA
	Patka sloupku PTB
	Patka sloupku PU
	Sloupkový bodec
	He kotva

	Kotevní hřebíky CNA
	CSA šrouby (vruty)
	Bulldog, oboustranné ozubení
	Bulldog, jednostranné ozubení
	Stlačovací hmoždinka GEKA
	Závěsy - stavební - ozdobné - splétané
	Závěsy - brankové - ozdobné
	Závěsy - pásové - křížové - okenicové
	Závěsy - zamykací - kryté - pásové
	Držák čepu do zdiva
	Držák čepu
	Zástrče - jednoduché - zamykací - s kulatým jezdcem - válečkové
	Zástrče - s pružinou a madlem - s pružinou bez madla
	Bednový držák

TESAŘSKÉ KOVÁNÍ



 **KILLICH**
spojovací materiály

Americká 215, 460 10 Liberec


tel: +420 485 163 014, fax: +420 482 750 047
e-mail: kancelar@killich.cz

Jsme autorizovaný distributor


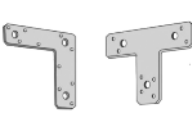













Jsme výhradní dovozce do ČR

















Produkty jsou certifikovány , což zaručuje jistotu a spolehlivost.

	Úhelník 90 se žebrem
	Úhelník 90 bez žebra
	Úhelník ABR9015
	Úhelník ABR9020
	Úhelník 70 bez žebra
	Úhelník ADR6035
	Úhelník ABB40390
	Úhelník AC35350 - 55360
	Úhelník AG40
	Úhelník AH
	Úhelník BNV
	Úhelník EFIXR
	Úhelník ANP
	Úhelník FLVW

	Úhelník AKR
	Úhelník 66L/66T
	Úhelník kotvení do betonu ABL/ABS
	Úhelník KNAG klín
	Úhelník pro kulatinu
	Úhelník konzolový CRE
	Trámová botka BSN
	Trámová botka dělená BSN2P
	Trámová botka BSI
	Trámová botka BSDI
	Trámová botka BSD
	Trámová botka SBG
	Skrutá trámová spojka BTN
	Skrutá trámová spojka JANE-TU

	Skrutá trámová spojka ETB
	EL Top Skrutá trámová spojka
	EL-S Top Spojka
	Spojka BOZZET SK
	Tvarovka EWP IUT
	Tvarovka EWP ITT
	Tvarovka EWP LSSU
	Trámové háky JANEBO
	Universální spojka MICRO 96
	Universální spojka MINI 100
	Universální spojka MAXI 190
	Spojka vaznice - krokve SPF
	Spojka vaznice - krokve UNI
	Úchytka hřebenové latě TOP

	Úchytka hřebenové latě TOL
	Děrovaná páska BAN
	Děrovaná páska FB
	Zavětrovací páska
	Dopínací spojky
	Děrované styčnickové plechy
	Děrované styčnickové pásy
	FLV Ploché spojky
	Osedlání krokve SFN
	Osedlání krokve SFM
	Držáky prahů SHL
	Osedlání krokve SHB
	Gerberova spojka Typ B
	Gerberova spojka Typ G